

[cambia](#)**Collettivo selezionato:**

anno di indagine: 2017  
 anni dalla laurea: 1  
 tipo di corso: laurea magistrale biennale  
 Ateneo: Torino  
 Facoltà/Dipartimento/Scuola: Chimica (Dip.)  
 gruppo disciplinare: ingegneria  
 classe di laurea: scienza e ingegneria dei materiali (LM-53, 61/S)  
 corso di laurea: scienza dei materiali (LM-53)

Per una migliore lettura dei dati si consultino le [note metodologiche](#)

Salvo diversa indicazione, si autorizza la riproduzione a fini non commerciali e con citazione della fonte









1. Popolazione analizzata	Collettivo selezionato
<b>Numero di laureati</b>	<b>18</b>
<b>Numero di intervistati</b>	<b>11</b>
<b>Tasso di risposta</b>	<b>61,1</b>
<b>Composizione per genere (%)</b>	
Uomini	38,9
Donne	61,1
<b>Età alla laurea (medie)</b>	<b>25,6</b>
<b>Voto di laurea in 110-mi (medie)</b>	<b>104,6</b>
<b>Durata degli studi (medie, in anni)</b>	<b>2,0</b>

2b. Formazione post-laurea	Collettivo selezionato
<b>Ha partecipato ad almeno un'attività di formazione (%)</b>	<b>90,9</b>
<b>Attività di formazione: conclusa/in corso (% per attività)</b>	
Collaborazione volontaria	9,1
Tirocinio/praticantato	-
Dottorato di ricerca	45,5
Scuola di specializzazione	-
Master universitario di I livello	-
Master universitario di II livello	-
Altro tipo di master	-
Stage in azienda	18,2
Corso di formazione professionale	9,1
Attività sostenuta da borsa di studio	27,3

3. Condizione occupazionale	Collettivo selezionato
<b>Condizione occupazionale (%)</b>	
Lavora	27,3
Non lavora e non cerca	54,5
Non lavora ma cerca	18,2
<b>Quota che non lavora, non cerca ma è impegnata in un corso universitario/praticantato (%)</b>	<b>45,5</b>
<b>Quota che lavora, per genere (%)</b>	
Uomini	33,3
Donne	20,0
<b>Esperienze di lavoro post-laurea (%)</b>	
Non lavora ma ha lavorato dopo la laurea	-
Non ha mai lavorato dopo la laurea	72,7
<b>Tasso di occupazione (def. Istat - Forze di lavoro)</b>	<b>90,9</b>
<b>Tasso di disoccupazione (def. Istat - Forze di lavoro)</b>	<b>-</b>

4. Ingresso nel mercato del lavoro	Collettivo selezionato
<b>Numero di occupati</b>	<b>3</b>
<b>Occupati: condizione occupazionale alla laurea (%)</b>	
Prosegue il lavoro iniziato prima di iscriversi alla laurea magistrale	-
Prosegue il lavoro iniziato durante la laurea magistrale	-
Non prosegue il lavoro iniziato prima del conseguimento della laurea magistrale	-
Ha iniziato a lavorare dopo la laurea magistrale	100,0
<b>Occupati: tempi di ingresso nel mercato del lavoro (medie, in mesi)</b>	
Tempo dalla laurea all'inizio della ricerca del primo lavoro	0,7
Tempo dall'inizio della ricerca al reperimento del primo lavoro	2,3
Tempo dalla laurea al reperimento del primo lavoro	3,0

5. Caratteristiche dell'attuale lavoro	Collettivo selezionato
<b>Tipologia dell'attività lavorativa (%)</b>	
Autonomo 	-
Tempo indeterminato 	-
Contratti formativi 	33,3
Non standard 	66,7
Parasubordinato 	-
Altro autonomo 	-
Senza contratto	-
<b>Diffusione del part-time (%)</b>	-
<b>Numero di ore settimanali di lavoro (medie) </b>	<b>38,7</b>

6. Caratteristiche dell'azienda	Collettivo selezionato
<b>Settore di attività (%)</b>	
Pubblico	-
Privato	100,0
Non profit	-
<b>Ramo di attività economica (%)</b>	
<b>Agricoltura</b>	-
Metalmeccanica e meccanica di precisione	33,3
Edilizia 	-
Chimica/Energia 	33,3
Altra industria manifatturiera 	-
<b>Totale industria</b>	<b>66,7</b>
Commercio 	33,3
Credito, assicurazioni	-
Trasporti, pubblicità, comunicazioni 	-
Consulenze varie 	-
Informatica	-
Altri servizi alle imprese	-
Pubblica amministrazione, forze armate	-
Istruzione e ricerca 	-
Sanità	-
Altri servizi 	-
<b>Totale servizi</b>	<b>33,3</b>
<b>Area geografica di lavoro (%)</b>	
Nord-ovest	100,0
Nord-est	-
Centro	-
Sud	-
Isole	-
Estero	-

7. Retribuzione	Collettivo selezionato
<b>Retribuzione mensile netta (medie, in euro) </b>	
Uomini	1.126
Donne	1.626
<b>Totale</b>	<b>1.292</b>

8. Utilizzo e richiesta della laurea nell'attuale lavoro	Collettivo selezionato
<b>Ha notato un miglioramento nel proprio lavoro dovuto alla laurea (%)</b>	-
<b>Tipo di miglioramento notato nel lavoro (%)</b>	
Dal punto di vista economico	-
Nella posizione lavorativa	-
Nelle mansioni svolte	-
Nelle competenze professionali	-
Sotto altri punti di vista	-
<b>Utilizzo delle competenze acquisite con la laurea (%)</b>	
In misura elevata	33,3
In misura ridotta	33,3
Per niente	33,3
<b>Adeguatezza della formazione professionale acquisita all'università (%)</b>	
Molto adeguata	33,3
Poco adeguata	66,7
Per niente adeguata	-
<b>Richiesta della laurea per l'attività lavorativa (%)</b>	
Richiesta per legge	-
Non richiesta ma necessaria	33,3
Non richiesta ma utile	33,3
Non richiesta né utile	33,3
<b>Utilità della laurea magistrale per lo svolgimento dell'attività lavorativa (%)</b>	
Fondamentale per lo svolgimento dell'attività lavorativa	-
Utile per lo svolgimento dell'attività lavorativa	66,7
E' sufficiente la laurea di primo livello/una laurea precedente	-
E' sufficiente un titolo non universitario	33,3

9. Efficacia della laurea e soddisfazione per l'attuale lavoro	Collettivo selezionato
<b>Efficacia della laurea nel lavoro svolto (%)</b>	
Molto efficace/Efficace	33,3
Abbastanza efficace	33,3
Poco/Per nulla efficace	33,3
<b>Soddisfazione per il lavoro svolto (medie, scala 1-10)</b>	<b>6,3</b>
<b>Occupati che cercano lavoro (%)</b>	<b>33,3</b>

10. Ricerca del lavoro	Collettivo selezionato
<b>Non occupati che cercano: ultima iniziativa per cercare lavoro (%)</b>	
Ultimi 15 giorni	100,0
15-30 giorni fa	-
1-6 mesi fa	-
Oltre 6 mesi fa	-
<b>Non occupati che non cercano: motivo della non ricerca (%)</b>	
Studio	100,0
In attesa di chiamata dal datore di lavoro	-
Motivi personali	-
Mancanza di opportunità lavorative	-
Altro motivo	-

Condizione Occupazionale dei laureati

Maggio 2018 - Consorzio Interuniversitario AlmaLaurea

Data ultimo aggiornamento: 14/05/2018

Salvo diversa indicazione, si autorizza la riproduzione a fini non commerciali e con citazione della fonte