

[cambia](#)**Collettivo selezionato:**

anno di indagine: 2016
 anni dalla laurea: 3
 tipo di corso: laurea magistrale
 Ateneo: Torino
 Facoltà/Dipartimento/Scuola: Chimica (Dip.)
 gruppo disciplinare: tutti
 classe di laurea: scienza e ingegneria dei materiali (LM-53, 61/S)
 corso di laurea: scienza dei materiali (LM-53)

Per una migliore lettura dei dati si consultino le [note metodologiche](#)









1. Collettivo indagato	Collettivo selezionato
Numero di laureati	18
Numero di intervistati	11
Tasso di risposta	61,1
Composizione per genere (%)	
Uomini	61,1
Donne	38,9
Età alla laurea (medie)	26,0
Voto di laurea in 110-mi (medie)	107,0
Durata degli studi (medie, in anni)	1,9

2b. Formazione post-laurea	Collettivo selezionato
Ha partecipato ad almeno un'attività di formazione (%)	81,8
Attività di formazione: conclusa/in corso (% per attività)	
Collaborazione volontaria	-
Tirocinio/praticantato	9,1
Dottorato di ricerca	72,7
Scuola di specializzazione	9,1
Master universitario di I livello	9,1
Master universitario di II livello	9,1
Altro tipo di master	9,1
Stage in azienda	9,1
Corso di formazione professionale	-
Attività sostenuta da borsa di studio	-

3. Condizione occupazionale	Collettivo selezionato
Condizione occupazionale (%)	
Lavora	27,3
Non lavora e non cerca	63,6
Non lavora ma cerca	9,1
Quota che non lavora, non cerca ma è impegnata in un corso universitario/praticantato (%)	54,5
Quota che lavora, per genere (%)	
Uomini	16,7
Donne	40,0
Esperienze di lavoro post-laurea (%)	
Non lavora ma ha lavorato dopo la laurea	9,1
Non ha mai lavorato dopo la laurea	63,6
Tasso di occupazione (def. Istat - Forze di lavoro)	90,9
Tasso di disoccupazione (def. Istat - Forze di lavoro)	9,1

4. Ingresso nel mercato del lavoro	Collettivo selezionato
Numero di occupati	3
Occupati: condizione occupazionale alla laurea (%)	
Prosegue il lavoro iniziato prima di iscriversi alla laurea magistrale	-
Prosegue il lavoro iniziato durante la laurea magistrale	-
Non prosegue il lavoro iniziato prima del conseguimento della laurea magistrale	-
Ha iniziato a lavorare dopo la laurea magistrale	100,0
Occupati: tempi di ingresso nel mercato del lavoro (medie, in mesi)	
Tempo dalla laurea all'inizio della ricerca del primo lavoro	0,0
Tempo dall'inizio della ricerca al reperimento del primo lavoro	14,0
Tempo dalla laurea al reperimento del primo lavoro	14,0

5. Caratteristiche dell'attuale lavoro	Collettivo selezionato
Tipologia dell'attività lavorativa (%)	
Autonomo	-
Tempo indeterminato 	66,7
Contratti formativi 	-
Non standard 	33,3
Parasubordinato 	-
Altro autonomo 	-
Senza contratto	-
Diffusione del part-time (%)	-
Numero di ore settimanali di lavoro (medie) 	42,0

6. Caratteristiche dell'azienda	Collettivo selezionato
Settore di attività (%)	
Pubblico	-
Privato	100,0
Non profit	-
Ramo di attività economica (%)	
Agricoltura	-
Metalmeccanica e meccanica di precisione	33,3
Edilizia 	-
Chimica/Energia 	-
Altra industria manifatturiera 	-
Totale industria	33,3
Commercio 	-
Credito, assicurazioni	-
Trasporti, pubblicità, comunicazioni 	-
Consulenze varie 	33,3
Informatica	-
Altri servizi alle imprese	-
Pubblica amministrazione, forze armate	-
Istruzione e ricerca 	33,3
Sanità	-
Altri servizi 	-
Totale servizi	66,7
Area geografica di lavoro (%)	
Nord-ovest	33,3
Nord-est	-
Centro	-
Sud	-
Isole	-
Estero	66,7

7. Retribuzione	Collettivo selezionato
Retribuzione mensile netta (medie, in euro) 	
Uomini	1.876
Donne	1.876
Totale	1.876

8. Utilizzo e richiesta della laurea nell'attuale lavoro	Collettivo selezionato
Ha notato un miglioramento nel proprio lavoro dovuto alla laurea (%)	-
Tipo di miglioramento notato nel lavoro (%)	
Dal punto di vista economico	-
Nella posizione lavorativa	-
Nelle mansioni svolte	-
Nelle competenze professionali	-
Sotto altri punti di vista	-
Utilizzo delle competenze acquisite con la laurea (%)	
In misura elevata	66,7
In misura ridotta	33,3
Per niente	-
Adeguatezza della formazione professionale acquisita all'università (%)	
Molto adeguata	100,0
Poco adeguata	-
Per niente adeguata	-
Richiesta della laurea per l'attività lavorativa (%)	
Richiesta per legge	66,7
Non richiesta ma necessaria	33,3
Non richiesta ma utile	-
Non richiesta né utile	-
Utilità della laurea magistrale per lo svolgimento dell'attività lavorativa (%)	
Fondamentale per lo svolgimento dell'attività lavorativa	33,3
Utile per lo svolgimento dell'attività lavorativa	66,7
E' sufficiente la laurea di primo livello/una laurea precedente	-
E' sufficiente un titolo non universitario	-

9. Efficacia della laurea e soddisfazione per l'attuale lavoro	Collettivo selezionato
Efficacia della laurea nel lavoro svolto (%)	
Molto efficace/Efficace	66,7
Abbastanza efficace	33,3
Poco/Per nulla efficace	-
Soddisfazione per il lavoro svolto (medie, scala 1-10)	9,0
Occupati che cercano lavoro (%)	-

10. Ricerca del lavoro	Collettivo selezionato
Non occupati che cercano: ultima iniziativa per cercare lavoro (%)	
Ultimi 15 giorni	100,0
15-30 giorni fa	-
1-6 mesi fa	-
Oltre 6 mesi fa	-
Non occupati che non cercano: motivo della non ricerca (%)	
Studio	85,7
In attesa di chiamata dal datore di lavoro	14,3
Motivi personali	-
Mancanza di opportunità lavorative	-
Altro motivo	-